



# COMERCIO EXTERIOR DEL LIBRO 2023

Julio 2024



FEDERACIÓN DE GREMIOS  
DE EDITORES DE ESPAÑA

Con el patrocinio de:



MINISTERIO  
DE CULTURA  
Y DEPORTE

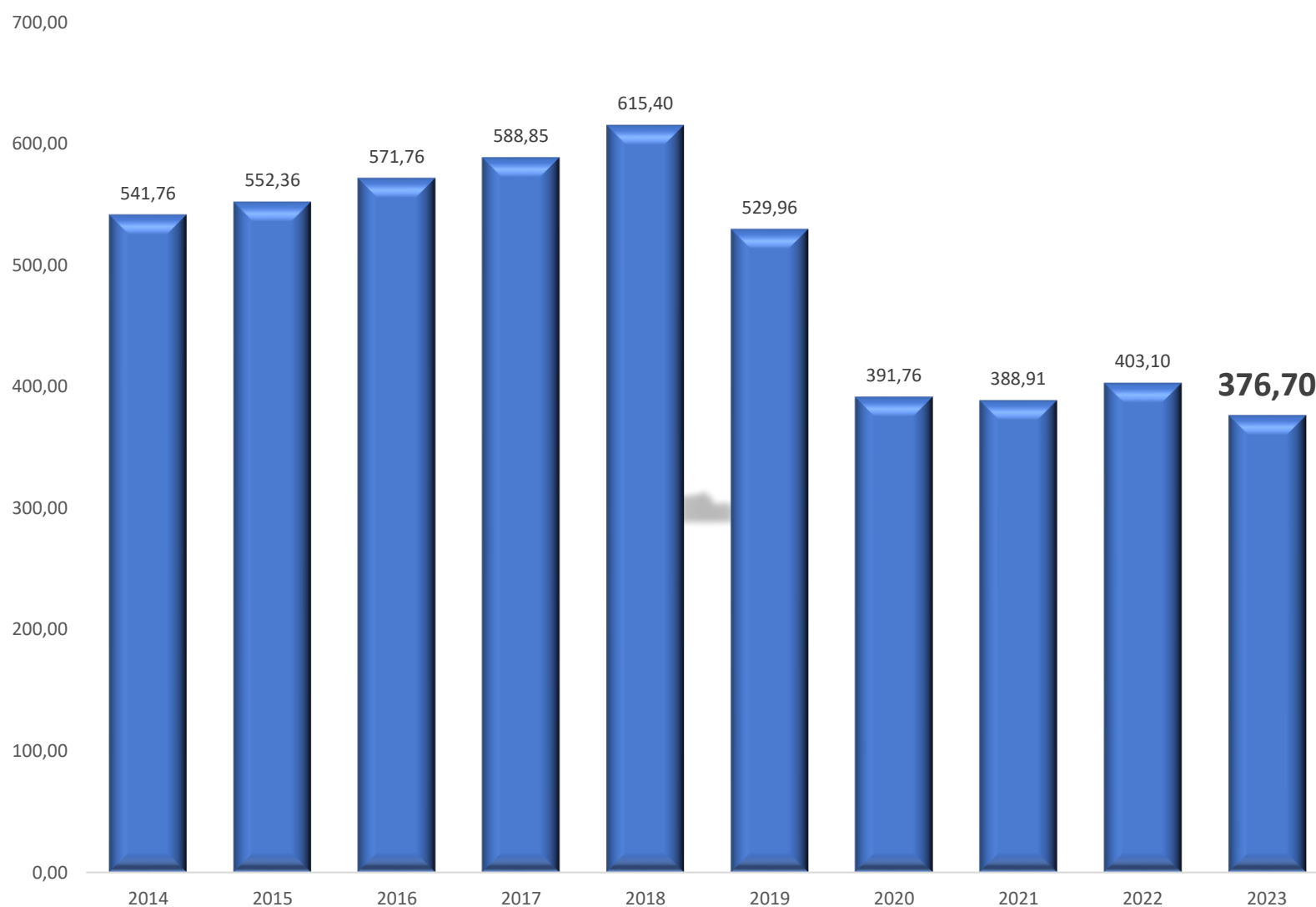
DIRECCIÓN GENERAL DEL LIBRO,  
DEL CÓMIC Y DE LA LECTURA



# EVOLUCIÓN DE LAS EXPORTACIONES SECTOR DEL LIBRO 2014/2023

EVOLUCIÓN 

En millones de euros.



# EVOLUCIÓN DE LAS EXPORTACIONES DEL SECTOR DEL LIBRO 2014/2023

EVOLUCIÓN 

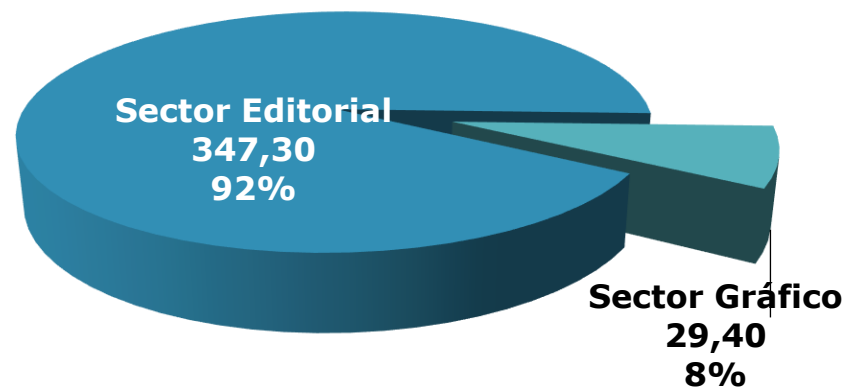
En miles de Euros y miles de Dólares USA

Año	Exportación Total		Exportación Editorial		Exportación Gráficos		
	Euros	\$ USA	Euros	\$ USA	Euros	\$ USA	Cambio €/€
2014	541.765	720.547	347.421	462.070	194.344	258.478	1,33
2015	552.368	613.128	358.817	398.287	193.549	214.839	1,11
2016	571.767	623.226	372.244	405.746	199.523	217.480	1,09
2017	588.856	665.407	386.593	436.850	202.263	228.557	1,13
2018	615.405	726.178	421.196	497.011	194.209	229.167	1,18
2019	529.967	588.263	457.168	507.456	72.799	80.807	1,11
2020	484.973	591.667	433.790	529.224	51.183	62.443	1,22
2021	388.910	458.914	345.028	407.133	43.881	51.780	1,18
2022	403.022	423.173	348.465	365.888	54.558	57.286	1,05
2023	376.703	407.329	347.273	375.506	29.430	31.823	1,08
% Δ 2023/2022	-6,53%	-3,74%	-0,34%	2,63%	-46,06%	-44,45%	2,98%

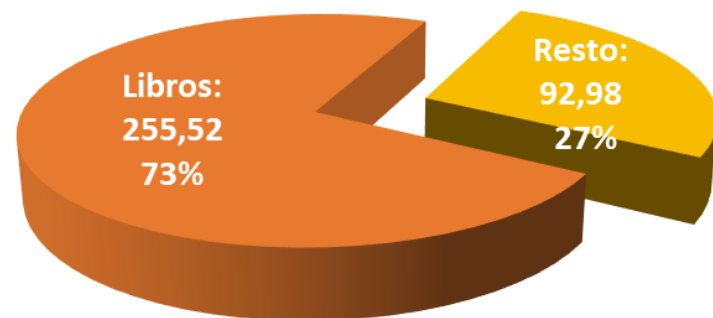
# EVOLUCIÓN DE LAS EXPORTACIONES POR SECTORES

En millones de euros.

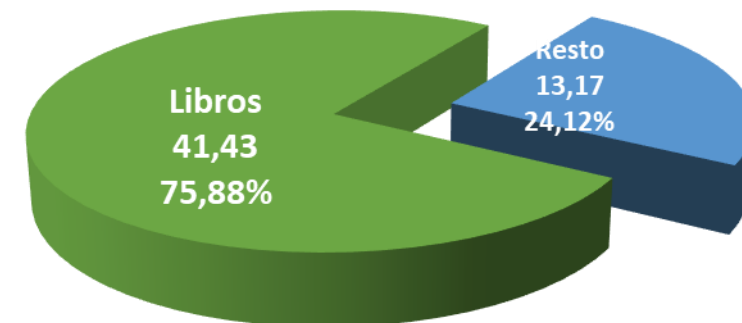
## EXPORTACIONES SECTOR DEL LIBRO



## EXPORTACIONES SECTOR EDITORIAL



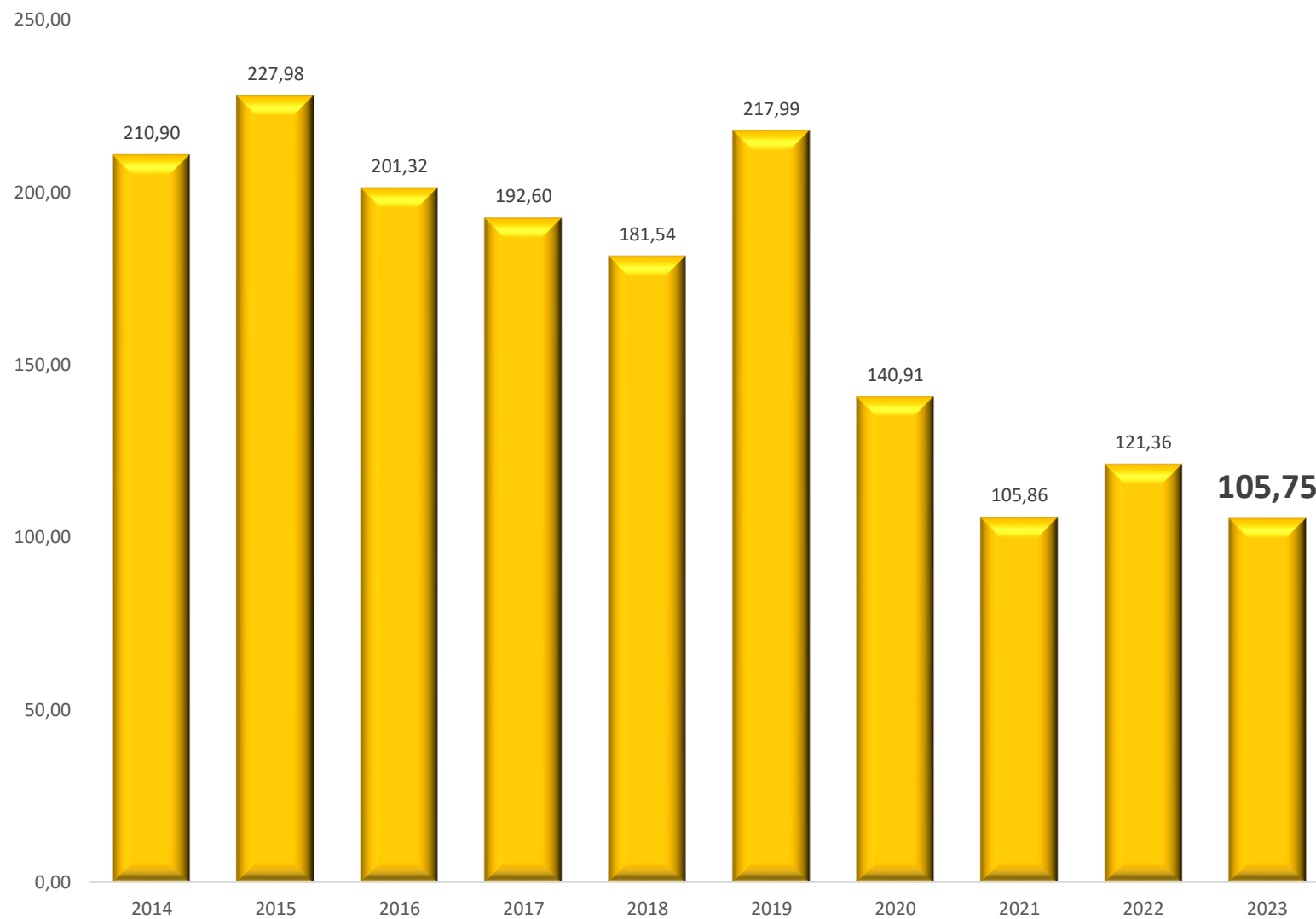
## EXPORTACIONES SECTOR GRÁFICO



# EVOLUCIÓN DE LAS IMPORTACIONES SECTOR DEL LIBRO 2014/2023

EVOLUCIÓN 

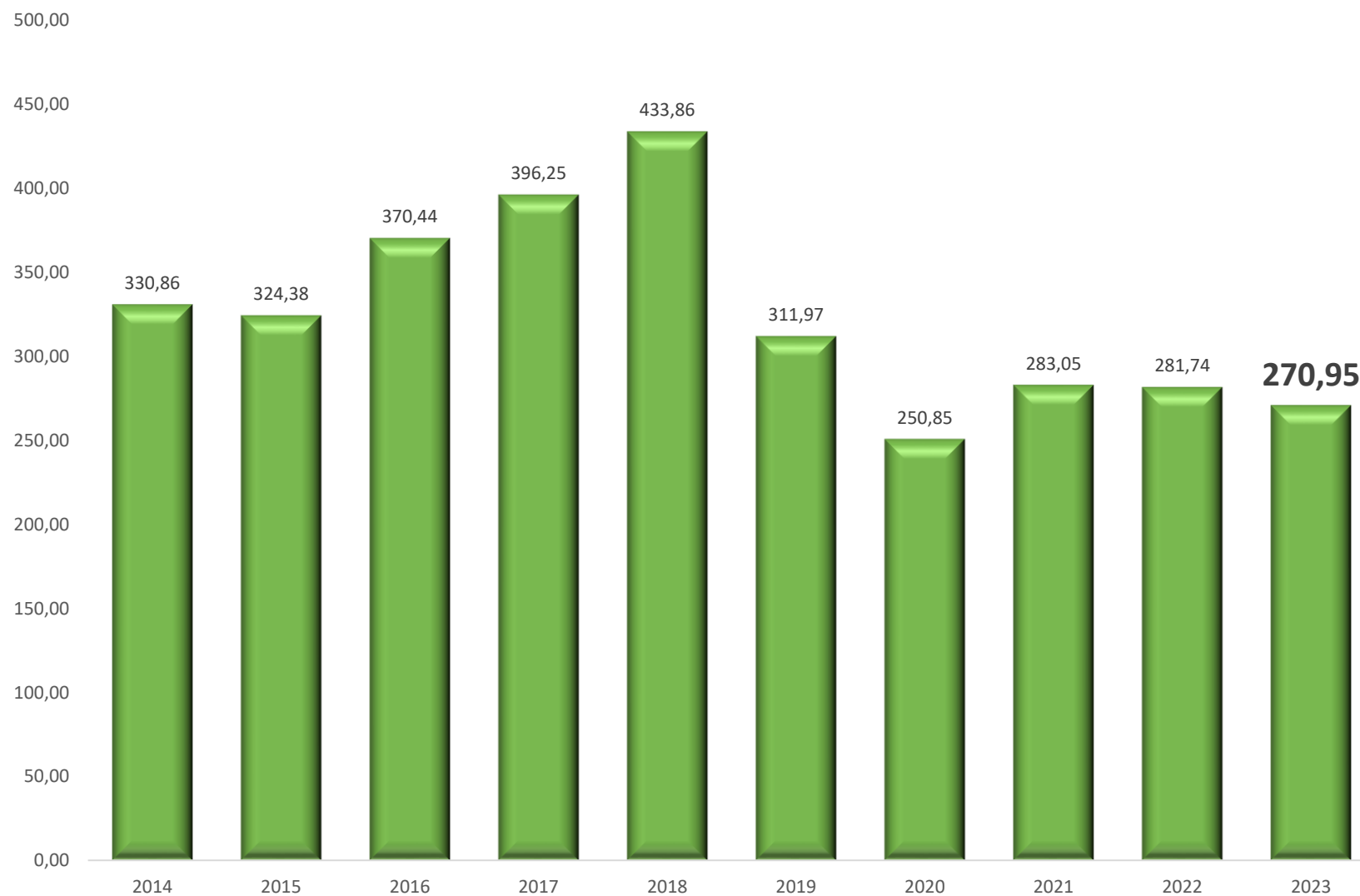
En millones de euros.



# EVOLUCIÓN DEL SALDO NETO DEL SECTOR DEL LIBRO 2014/2023

EVOLUCIÓN 

En millones de euros



# EXPORTACIÓN POR ZONAS GEOGRÁFICAS Y SECTORES

En miles de euros

Zona	Sector Editorial			Sector Gráfico			Total		
	2022	2023	% 22/23	2022	2023	% 22/23	2022	2023	% 22/23
Unión Europea	111.231	110.877	-0,32	51.743	27.439	-46,97	162.974	138.316	-15,13
Iberoamérica	184.240	183.641	-0,33	26	17	-34,62	184.266	183.658	-0,33
Norteamérica	16.367	16.286	-0,49	0	0	0,00	16.367	16.286	-0,49
Resto de Europa	28.020	27.900	-0,43	2.789	1.974	-29,22	30.809	29.874	-3,04
Africa	5.041	5.674	12,56	0	0	0,00	5.041	5.674	12,56
Asia	2.297	1.879	-18,20	0	0	0,00	2.297	1.879	-18,20
Oceanía	1.269	1.016	-19,94	0	0	0,00	1.269	1.016	-19,94
<b>Total</b>	<b>348.465</b>	<b>347.273</b>	<b>- 0,34</b>	<b>54.558</b>	<b>29.430</b>	<b>- 46,06</b>	<b>403.023</b>	<b>376.703</b>	<b>- 6,53</b>

# EXPORTACIÓN PRINCIPALES PAÍSES PERÍODO 2014/2023

En miles de euros

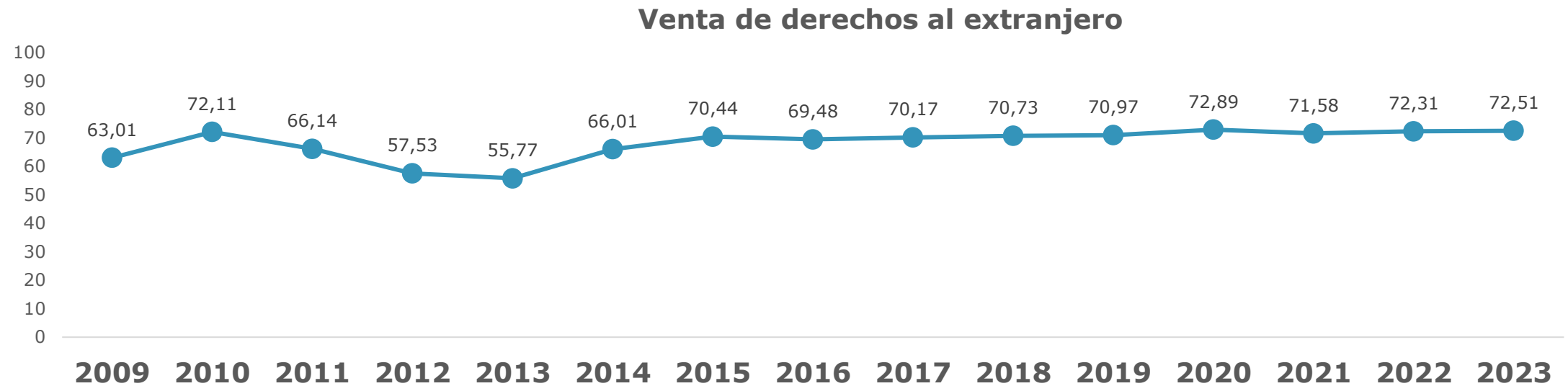
País	2014	2015	2016	2017	2018	2019	2020	2021	2022	2023
México	51.357	61.405	58.008	64.169	62.400	79.132	85.923	62.913	63.490	63.322
Francia	153.668	151.040	171.219	172.570	182.052	72.869	72.231	61.152	61.711	61.550
Argentina	23.639	17.908	31.783	56.526	76.716	39.786	34.644	30.937	31.295	31.138
Italia	22.210	23.108	29.329	25.524	34.048	33.903	24.729	22.850	23.128	22.999
Reino Unido	41.091	48.794	57.298	61.997	43.905	21.813	18.548	17.932	18.135	18.048
Chile	14.982	16.455	14.701	13.074	17.778	14.049	17.338	15.896	16.024	15.999
Estados Unidos	13.069	14.649	15.651	13.637	17.068	15.885	17.929	15.382	15.561	15.483
Brasil	17.271	12.190	12.333	13.458	12.594	8.020	15.397	14.703	14.825	14.799
Colombia	12.232	13.784	11.041	11.576	10.305	11.005	12.602	11.064	11.150	11.136
Alemania	14.326	15.882	14.271	12.907	13.888	20.324	7.819	6.771	6.823	6.815
Venezuela	12.608	15.285	11.555	11.651	8.575	9.794	8.543	5.035	5.105	5.068
Países Bajos	15.715	13.901	13.495	12.667	13.851	8.747	3.458	2.893	2.897	2.912
Puerto Rico	59.498	67.066	56.908	46.477	53.375	26.505	24.785	1.812	1.830	1.824
<b>Subtotal</b>	<b>451.666</b>	<b>471.467</b>	<b>497.592</b>	<b>516.233</b>	<b>546.555</b>	<b>282.700</b>	<b>345.966</b>	<b>269.341</b>	<b>271.974</b>	<b>271.093</b>
Resto de países	90.099	80.899	74.175	72.623	68.850	247.267	139.007	75.687	76.491	76.180
<b>Total General</b>	<b>541.765</b>	<b>552.366</b>	<b>571.767</b>	<b>588.856</b>	<b>615.405</b>	<b>529.967</b>	<b>484.973</b>	<b>345.028</b>	<b>348.465</b>	<b>347.273</b>



## PRINCIPALES RESULTADOS

## VENTA DE DERECHOS AL EXTRANJERO

En millones de euros



CONECTA.



Preparado para:



FEDERACIÓN DE GREMIOS  
DE EDITORES DE ESPAÑA

Con el patrocinio de:



DIRECCIÓN GENERAL DEL LIBRO,  
DEL CÓMIC Y DE LA LECTURA

