

Barómetro de hábitos de lectura y compra de libros en 2008

EL ÍNDICE DE LECTURA EN ESPAÑA EN 2008 FUE DEL 54,6%

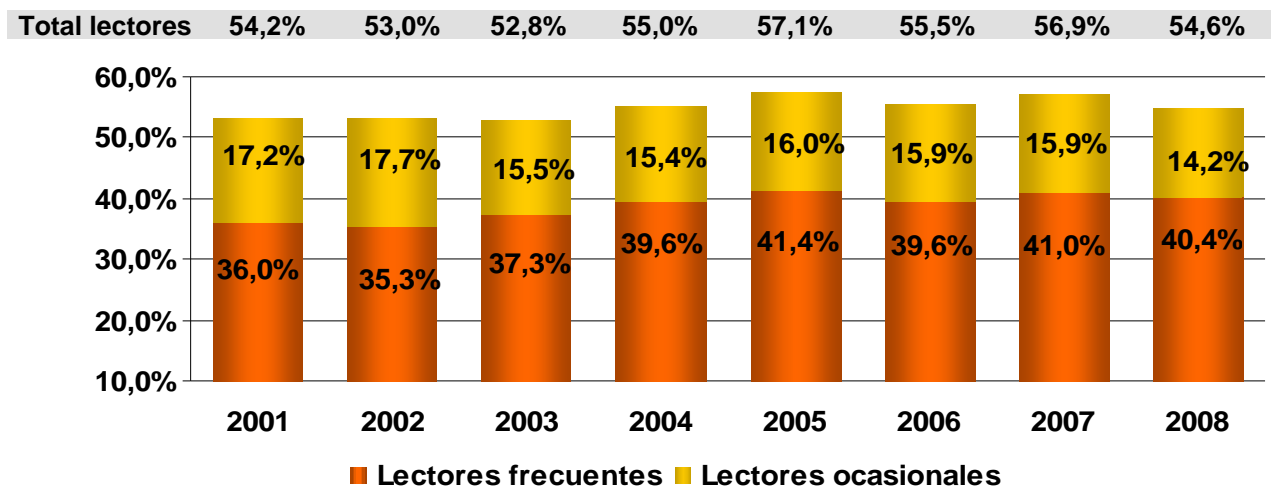
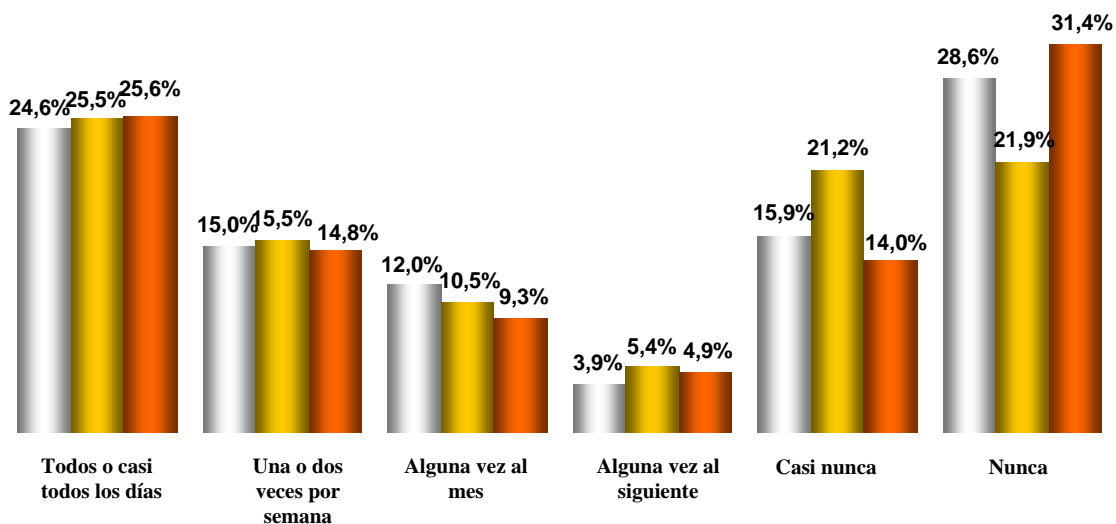
- *El 40,4% de los lectores declara leer casi todos los días y el 14,2% al menos una vez al trimestre, pero un 45,4% de la población asegura que no lee casi nunca.*
- *Aumenta la media de libros leídos al año hasta los 8,9 y llega a los 13,2 en el caso de los lectores frecuente.*
- *Se amplía el número de hogares con niños menores de 6 años que fomenta la lectura (78,7%) y les dedica una media de 3 horas semanales.*
- *El 85,3% de los niños entre 10 y 13 años se declaran lectores.*
- *El 10,5% de la población lee o descarga literatura a través de Internet y un 9,2% participa en blogs o foros sobre libros o temas literarios.*
- *El perfil del lector español sigue siendo el de mujer, universitaria y joven que prefiere la novela, lee en castellano y en casa, por entretenimiento.*
- *Los Pilares de la Tierra de Ken Follet es el libro más leído, seguido de La catedral del mar de Ildefonso Falcones y El niño con el pijama de rayas de John Boyne.*

En 2008, el número de lectores frecuentes u ocasionales mayores de 14 años que leen libros en España (54,6%) sigue superando al de no lectores en 9 puntos. Así lo confirman los datos del *Barómetro de hábitos de lectura y compra de libros* elaborado para la Federación de Gremios de Editores de España (FGEE) con el patrocinio de la Dirección General del Libro, Archivos y Bibliotecas del Ministerio de Cultura.

El 40,4% de los entrevistados se considera lector frecuente, lo que significa que lee libros diaria (25,6%) o semanalmente (14,8%), y un 14,2% son lectores ocasionales que leen alguna vez al mes (9,3%) o al trimestre (4,9%). El 45,4% de la población no lee nunca o casi nunca.

¿Suele usted leer libros en su tiempo libre?

■ 2006 ■ 2007 ■ 2008



Al estudiar la tipología de lectores de libros se observan diferencias entre los lectores frecuentes, ocasionales y no lectores. Entre los lectores frecuentes, los que más leen son las mujeres, los menores de 55 años, aquellos con estudios universitarios, residentes en poblaciones de más de 50.000 habitantes, que actualmente trabajan o son estudiantes.

En cuanto a los lectores ocasionales, destacan los menores de 45 años, con estudios secundarios, ocupados o estudiantes. Sin embargo, no se encuentran diferencias significativas en función del sexo entre los lectores ocasionales.

Entre los no lectores, despuntan los hombres, los mayores de 55 años, con estudios primarios, que residen en hábitat pequeños de menos de 50.000 habitantes, así como las amas de casa y los jubilados.

Tipología de lectores de libros

Tipología de lectores frecuentes, ocasionales y no lectores

| % Horizontales | Total | Lectores Frecuentes | Lectores Ocasionales | No lectores |
|--------------------------|--------|---------------------|----------------------|-------------|
| Total 2006 | 100,0% | 39,6% | 15,9% | 44,5% |
| Total 2007 | 100,0% | 41,0% | 15,9% | 43,1% |
| Total 2008 | 100,0% | 40,4% | 14,2% | 45,4% |
| SEXO | | | | |
| Hombre | 100,0% | 37,5% | 14,4% | 48,1% |
| Mujer | 100,0% | 43,2% | 14,0% | 42,8% |
| EDAD | | | | |
| De 14 a 24 años | 100,0% | 50,1% | 21,0% | 28,9% |
| De 25 a 34 años | 100,0% | 46,9% | 16,2% | 36,9% |
| De 35 a 44 años | 100,0% | 45,7% | 16,3% | 38,0% |
| De 45 a 54 años | 100,0% | 44,6% | 13,6% | 41,8% |
| De 55 a 64 años | 100,0% | 35,4% | 10,8% | 53,8% |
| Más de 65 años | 100,0% | 20,4% | 7,9% | 71,7% |
| NIVEL DE ESTUDIOS | | | | |
| Primarios | 100,0% | 20,6% | 11,5% | 67,9% |
| Secundarios | 100,0% | 43,9% | 17,7% | 38,4% |
| Universitarios | 100,0% | 68,4% | 14,4% | 17,2% |
| TAMAÑO DE HABITAT | | | | |
| Menos de 10.000 hab. | 100,0% | 32,3% | 13,8% | 53,9% |
| 10.001 a 50.000 hab. | 100,0% | 37,5% | 14,0% | 48,5% |
| 50.001 a 200.000 hab. | 100,0% | 44,1% | 15,3% | 40,6% |
| 200.001 a 500.000 hab. | 100,0% | 44,4% | 13,7% | 41,9% |
| 500.001 a 1.000.000 hab. | 100,0% | 47,3% | 17,9% | 34,8% |
| Más de 1.000.000 hab. | 100,0% | 54,5% | 11,3% | 34,2% |
| OCUPACION | | | | |
| Ocupado | 100,0% | 44,6% | 15,7% | 39,7% |
| Estudiante | 100,0% | 55,3% | 20,4% | 24,3% |
| Ama de casa | 100,0% | 35,5% | 10,8% | 53,7% |
| Jubilado, Retirado | 100,0% | 25,1% | 8,8% | 66,1% |
| Parado | 100,0% | 39,4% | 12,9% | 47,7% |

Nota: En verde cuando la diferencia es significativa positivamente respecto al valor total de 2007 y en rojo cuando es significativa negativamente

En líneas generales, las mujeres leen más que los hombres, con un 57,2% y un 51,9% respectivamente. No obstante, esta diferencia es notoria entre los lectores frecuentes (43,2% ellas frente a 37,5% ellos) y sin embargo insignificante entre los lectores ocasionales.

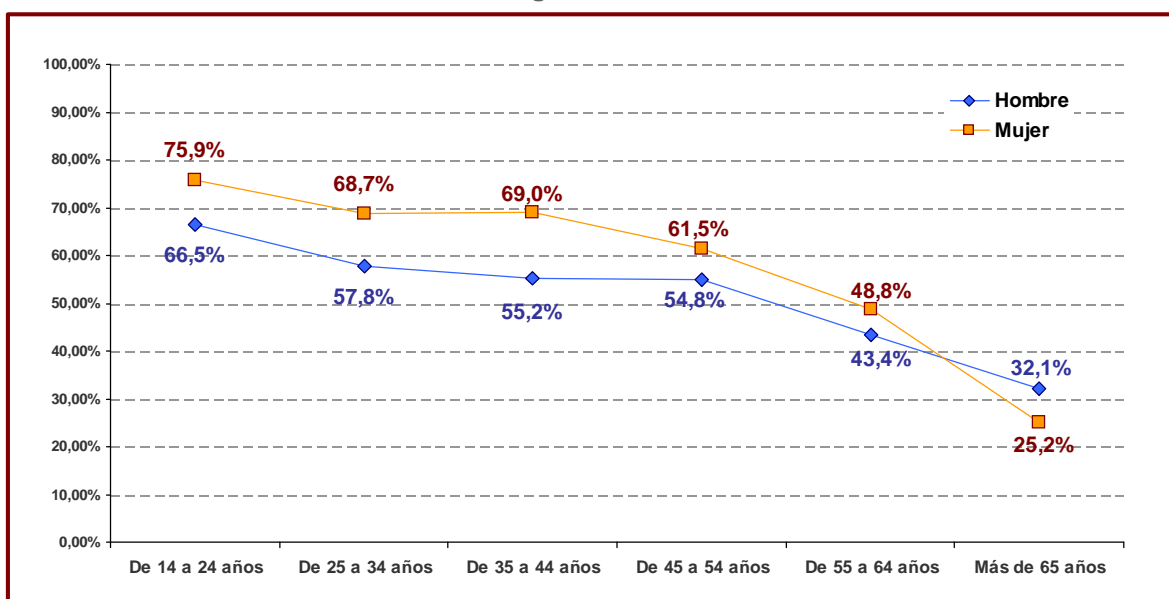
Por edades, se observa que la tasa de lectura disminuye según aumenta la edad. Los más jóvenes, de 14 a 24 años, presentan el mayor índice de lectura con un 71,1%. Los lectores de 25 a 54 años presentan tasas de lectura próximas al 60% y se aprecia un descenso brusco entre la población de 55 a 64 años (46,2%) y de 65 años en adelante (28,3%).

Sigue existiendo una estrecha relación entre la frecuencia de lectura y el nivel de estudios. Los universitarios ostentan el mayor índice de lectura con un 82,8%, mientras que el mismo disminuye entre aquellos con estudios secundarios (61,6%) y se reduce considerablemente entre la población con estudios primarios (32,1%).

Como es habitual, la tasa de mujeres lectoras se mantiene por encima de la de los hombres hasta los 64 años, edad a partir de la cual los hombres superan a las mujeres en índice de lectura.

Tipología de lectores de libros

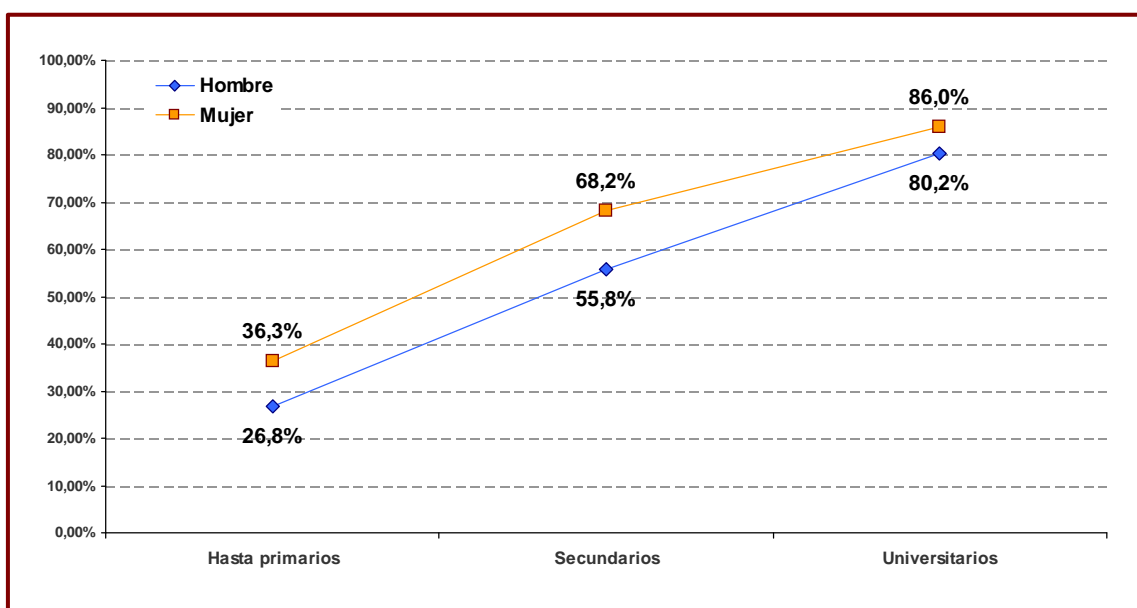
Lectores según edad. Por sexo



En lo relativo al nivel de estudios, las mujeres presentan una tasa de lectura superior a la de los hombres. La diferencia entre hombres y mujeres es más notable entre las personas con estudios secundarios que entre las que tienen estudios universitarios.

Tipología de lectores de libros

Lectores según estudios. Por sexo



El *Barómetro* ofrece la siguiente información sobre intensidad lectora:

- El porcentaje de población española mayor de 14 años que leyó al menos un libro durante 2008 es del 59,1%.
- Se leyó una media de 8,9 libros en 2008, promedio que sube hasta los 13,2 libros anuales entre los lectores frecuentes.
- Los lectores frecuentes emplean una media de 5,6 horas semanales a la lectura de libros, lo que supone una media de unos 48 minutos al día.

Se observa que existe un alto grado de concentración de la lectura, ya que el 20,2% de los lectores leyeron la mitad (51,6%) de los libros leídos en 2008. Sin embargo, los lectores de baja frecuencia (40,8%) leyeron el 12,7% de los libros.

Al valorar el número de libros leídos según la frecuencia de lectura, se pueden distinguir tres grupos:

- Las personas que leen entre 1 y 4 libros al año, que son el 22,7% (28,5% en 2007).
- Los que leen entre 5 y 12 libros al año, que representan el 22,6% (21,8% en 2007).
- Aquellos que leen más de 12 libros al año, que suponen el 13,8% (10,2%).

Tras evaluar estos datos, se llega a la conclusión de que aunque el porcentaje de lectores es algo menor, ha aumentado la calidad de los mismos en lo relativo a libros leídos, ya que disminuye el segmento de los que leen menos libros y aumenta el de los que leen más.

Intensidad lectora

| % Horizontales | Ninguno | De 1 a 4 libros al año | De 5 a 12 libros al año | De 13 a 20 libros al año | Más de 20 libros al año |
|---------------------------------|--------------|------------------------|-------------------------|--------------------------|-------------------------|
| Total 2006 | 39,7% | 27,4% | 21,8% | 5,9% | 4,1% |
| Total 2007 | 37,1% | 28,5% | 21,8% | 5,3% | 4,9% |
| Total 2008 | 40,9% | 22,7% | 22,6% | 10,2% | 3,6% |
| SEXO | | | | | |
| Hombre | 43,6% | 20,4% | 21,9% | 9,9% | 4,2% |
| Mujer | 38,2% | 25,0% | 23,3% | 10,5% | 3,0% |
| EDAD | | | | | |
| De 14 a 24 años | 22,1% | 28,7% | 35,7% | 10,6% | 2,9% |
| De 25 a 34 años | 32,7% | 28,6% | 24,5% | 10,3% | 3,9% |
| De 35 a 44 años | 33,1% | 25,3% | 24,8% | 11,8% | 5,0% |
| De 45 a 54 años | 37,4% | 21,4% | 25,3% | 12,1% | 3,8% |
| De 55 a 64 años | 50,3% | 19,5% | 17,2% | 9,8% | 3,2% |
| Más de 65 años | 68,1% | 12,8% | 10,0% | 6,8% | 2,3% |
| NIVEL DE ESTUDIOS | | | | | |
| Primarios | 64,9% | 16,2% | 12,2% | 5,2% | 1,5% |
| Secundarios | 30,9% | 29,2% | 24,9% | 11,7% | 3,3% |
| Universitarios | 13,5% | 25,3% | 37,1% | 16,7% | 7,4% |
| TAMAÑO DE HABITAT | | | | | |
| Menos de 10.000 hab. | 50,1% | 20,6% | 19,0% | 7,8% | 2,5% |
| 10.001 a 50.000 hab. | 43,0% | 23,7% | 20,2% | 10,1% | 3,0% |
| 50.001 a 200.000 hab. | 36,0% | 24,5% | 24,5% | 11,6% | 3,4% |
| 200.001 a 500.000 hab. | 36,5% | 21,3% | 26,4% | 10,8% | 5,0% |
| 500.001 a 1.000.000 hab. | 30,8% | 26,9% | 25,5% | 13,8% | 3,0% |
| Más de 1.000.000 hab. | 30,6% | 20,8% | 29,4% | 11,4% | 7,8% |
| OCUPACION | | | | | |
| Ocupado | 35,0% | 25,4% | 24,4% | 11,0% | 4,2% |
| Estudiante | 17,5% | 27,1% | 39,5% | 12,6% | 3,3% |
| Ama de casa | 48,9% | 21,0% | 18,5% | 9,3% | 2,3% |
| Jubilado, Retirado | 63,0% | 12,8% | 12,8% | 8,5% | 2,9% |
| Parado | 45,4% | 26,2% | 19,4% | 6,4% | 2,6% |

Al observar la materia del último libro leído, la literatura se presenta claramente como la materia preferida con un 79,9%, seguida de lejos por los libros de humanidades y ciencias sociales.

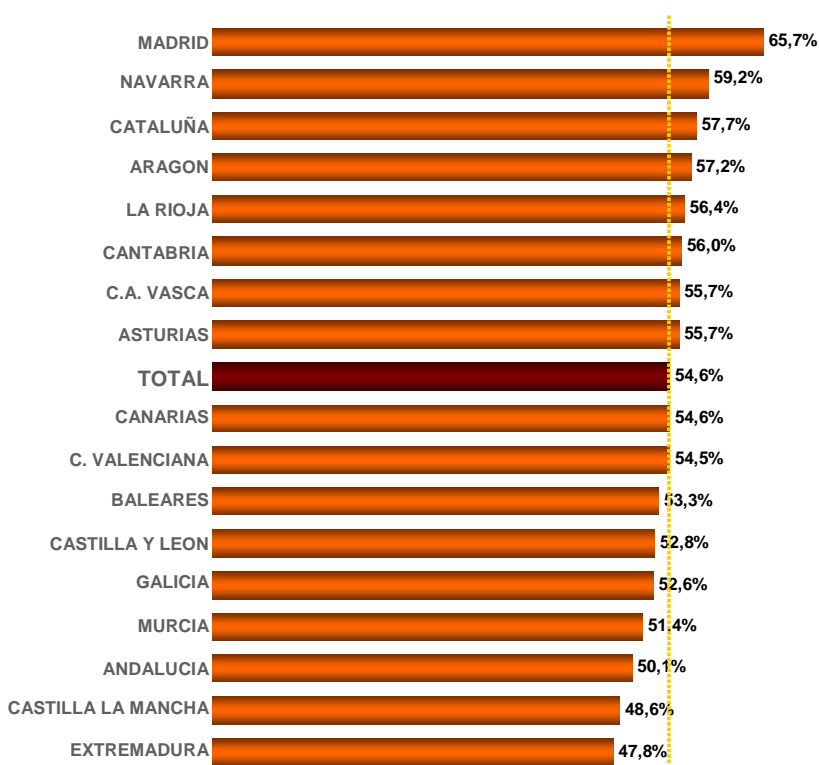
Entre los que leen novelas y cuentos, sus preferencias se dirigen a la novela histórica, la de intriga o misterio y la de aventuras, mientras que los géneros que gustan menos son las novelas románticas, especialmente entre los hombres, las novelas de terror y las de ciencia ficción o fantásticas.

El 93,7% de los entrevistados leen habitualmente en castellano, seguido por un 3,5% de lectores que leen habitualmente en catalán, un 0,6% en euskera, un 0,4% en gallego y un 0,2% en valenciano. Además, el 0,7% lee en inglés y el 0,4% en francés.

Por Comunidades Autónomas, en Cataluña el 71,8% de los lectores lee habitualmente en catalán; en el País Vasco el 38% lee habitualmente en euskera; en Galicia el 59,2% suele leer en gallego y en la Comunidad Valenciana el 34,3% lo hace en valenciano.

Ocho Comunidades Autónomas superan el porcentaje medio de lectores en España: Madrid (65,7%), Navarra (59,2%), Cataluña (57,7%), Aragón (57,2%), La Rioja (56,4%), Cantabria (56,0%), Comunidad Autónoma Vasca (55,7%) y Asturias (55,7%). La única que iguala la media nacional con un 54,6% es Canarias.

Lectores según comunidad autónoma



El hogar es el sitio preferido para leer por el 95,4% de los lectores, seguido del transporte (10,6%) y al aire libre (9%). Sólo un 4,6% lee en el trabajo, un 2,3% en la biblioteca y un 1,5% en el centro de estudios.

El entretenimiento es el principal motivo de lectura de libros (85,1%), sean de la materia que sean. Un 8,9% lee para mejorar su nivel cultural y un 6,7% por estudios, motivo que sube hasta el 21,6% entre los jóvenes de 14 a 24 años.

El 42,2% de los entrevistados afirma leer más en vacaciones. Mientras que los lectores frecuentes leen aún más en estas fechas, los lectores de baja frecuencia leen menos en vacaciones.

Uno de cada dos lectores ha comprado el libro que está leyendo o el último que ha leído. Por otro lado, aproximadamente a 2 de cada 10 lectores les llegó a sus manos el último libro leído porque se lo regalaron o se lo prestaron.

La falta de tiempo sigue siendo la principal razón que esgrimen los lectores de baja frecuencia para no leer más. Sin embargo, un 10,4% afirma que no le gusta leer y un 18,6% prefiere emplear su tiempo libre en otros entretenimientos.

En el 78,7% de los hogares españoles en los que hay niños menos de 6 años se lee una media de 3 horas semanales a estos niños. En el caso de los hogares con niños menores de 14 años, el 66,2% afirma que algún miembro de la familia lee con los niños.

Compra de libros

El *Barómetro* pone de manifiesto que el 55,8% de los entrevistados compró libros en el último año. Este porcentaje asciende a 78,3% entre los lectores frecuentes, mientras que el 67,5% de los lectores ocasionales y el 32% de los no lectores compraron algún libro. Cabe destacar que, en el caso de los no lectores, la mayor parte de los libros comprados fueron libros de texto.

El porcentaje total de compradores se mantiene de un año a otro, pero varía el tipo de libros adquiridos. Los de texto aumentan tres puntos hasta un 29,9% mientras que los de no texto disminuyen 3,8 puntos (40,9%), con una media de 8,3 libros no de texto comprados.

El número medio de libros adquiridos en España en 2008 se sitúa en 10,1, lo que supone un ligero descenso con respecto a los años anteriores. De las personas que compraron libros, el 36,2% compró hasta 10, el 13,6% entre 11 y 20 y el 6% más de 20.

Sobre la lectura del último libro comprado no de texto, el estudio indica que un 85% de los entrevistados lo ha leído, lo está leyendo o lo piensa leer. Este porcentaje es del 95,2% en los lectores y de un 29,1% en los no lectores.

En el 81,6% de los hogares con hijos menores de 14 años se adquirieron libros en 2008, de los cuales un 64,1% compró libros de texto y un 49% libros no de texto. El mayor porcentaje de hogares compradores de libros de texto, de 72,1%, es aquel en el que hay niños de 7 a 13 años.

En 2008 se ha comprado principalmente literatura (76,6%), de la cual el 93,3% correspondió a novelas y cuentos. La siguiente materia que destaca es la de humanidades y ciencias sociales con un 10,9%.

Las novelas más compradas son las históricas (38,2%), seguidas de lejos por las de aventuras (17,5%), ciencia ficción o fantásticas (15,1%), intriga/misterio (13,7%) y las románticas (10,1%).

A la hora de decidir la compra de un libro, la temática (91%), el consejo de otras personas (76,6%) y el autor (60,1%) son las tres referencias que más influyen.

Las librerías son el lugar habitual de compra de libros no de texto para el 67,6% de los lectores compradores, de los cuales, uno de cada dos (47,9%) realizó allí su última compra. Destacan también los grandes almacenes, las cadenas de librerías, el club de lectores y los hipermercados. Cabe señalar que se observa un aumento en los últimos años en la compra de libros tanto en cadenas de librerías como a través de Internet.

Las librerías siguen siendo el principal lugar de compra de libros de texto con un 70,4%. Aunque de lejos, le siguen los colegios/ampas con un 11%, los hipermercados con un 6,7%, los grandes almacenes con un 5,6% y las cadenas de librerías con un 3,3%.

El libro más leído en 2008 ha sido *Los pilares de la tierra* de Ken Follett, que sube desde el segundo puesto que ocupaba en 2007, derrocando a *La catedral del mar* de Ildefonso Falcones, que pasa a ocupar el segundo puesto. *El niño con el pijama de rayas* de John Boyne se posiciona en el tercer lugar, seguido de *Un mundo sin fin* de Ken Follet.

Libros más leídos

Total materias

| Nº de Orden | Título | Autor |
|-------------|--------------------------------|------------------------|
| 1. | Los pilares de la tierra | Ken Follett |
| 2. | La catedral del mar | Ildefonso Falcones |
| 3. | El niño con el pijama de rayas | John Boyne |
| 4. | Un mundo sin fin | Ken Follett |
| 5. | La sombra del viento | Carlos Ruiz Zafón |
| 6. | El código Da Vinci | Dan Brown |
| 7. | Harry Potter* | J.K. Rowling |
| 8. | El juego del ángel | Carlos Ruiz Zafón |
| 9. | Ángeles y demonios | Dan Brown |
| 10. | La bodega | Noah Gordon |
| 11. | El médico | Noah Gordon |
| 12. | El señor de los anillos* | J.R.R. Tolkien |
| 13. | Don quijote de la mancha | Miguel De Cervantes |
| 14. | El perfume | Patrick Süskind |
| 15. | El último catón | Matilde Asensi |
| 16. | La Biblia de barro | Julia Navarro |
| 17. | El Capitán Alatriste* | Arturo Pérez Reverte |
| 18. | El secreto | Rhonda Byrne |
| 19. | Un día de cólera | Arturo Pérez Reverte |
| 20. | 100 años de soledad | Gabriel García Márquez |
| 21. | La Biblia | V.V.A.A. |
| 22. | La sangre de los inocentes | Julia Navarro |
| 23. | Memorias de una geisha | Arthur Golden |
| 24. | El ocho | Catherine Neville |
| 25. | El cuento numero 13 | Dianne Setterfield |

*Agrupados todos los libros de la saga



Libros más leídos

Literatura

| Nº de Orden | Título | Autor |
|-------------|-----------------------------------|------------------------|
| 1. | Los pilares de la tierra | Ken Follett |
| 2. | La catedral del mar | Ildefonso Falcones |
| 3. | El niño con el pijama de rayas | John Boyne |
| 4. | Un mundo sin fin | Ken Follett |
| 5. | La sombra del viento | Carlos Ruiz Zafón |
| 6. | El código Da Vinci | Dan Brown |
| 7. | El juego del ángel | Carlos Ruiz Zafón |
| 8. | Ángeles y demonios | Dan Brown |
| 9. | La bodega | Noah Gordon |
| 10. | El médico | Noah Gordon |
| 11. | El señor de los anillos* | J.R.R. Tolkien |
| 12. | Don quijote de la mancha | Miguel De Cervantes |
| 13. | El perfume | Patrick Süskind |
| 14. | El último catón | Matilde Asensi |
| 15. | La Biblia de barro | Julia Navarro |
| 16. | El capitán Alatriste* | Arturo Pérez Reverte |
| 17. | Un día de cólera | Arturo Pérez Reverte |
| 18. | 100 años de soledad | Gabriel García Márquez |
| 19. | La sangre de los inocentes | Julia Navarro |
| 20. | Memorias de una geisha | Arthur Golden |
| 21. | El ocho | Catherine Neville |
| 22. | El cuento numero 13 | Dianne Setterfield |
| 23. | Cometas en el cielo | Khaled Hosseini |
| 24. | El amor en los tiempos del cólera | Gabriel García Márquez |
| 25. | El corazón helado | Almudena Grandes |



Libros más leídos

Otras materias

| Nº de Orden | Título | Autor |
|-------------|-------------------------|-----------------|
| 1. | El secreto | Rhonda Byrne |
| 2. | La Biblia | V.V.A.A. |
| 3. | El Alquimista | Paulo Coelho |
| 4. | Un burka por amor | Reyes Monforte |
| 5. | El diario de Ana Frank | Ana Frank |
| 6. | Libro de cocina | - |
| 7. | 11 Minutos | Paulo Coelho |
| 8. | Déjame que te cuente | Jorge Bucay |
| 9. | El mundo de Sofía | Jostein Gaarder |
| 10. | Ensayo sobre la ceguera | José Saramago |

Infantil y juvenil (mayores de 14 años)

| Nº de Orden | Título | Autor |
|-------------|--------------------|---------------------|
| 1. | Harry Potter* | J.K. Rowling |
| 2. | Crepúsculo | Stephenie Meyer |
| 3. | Memorias de Idhun* | Laura Gallego |
| 4. | Campos de fresas | Jordi Serra i Fabra |
| 5. | Eclipse | Stephenie Meyer |

*Agrupados todos los libros de la saga

Total materias (menores de 10 a 13 años)

| Nº de Orden | Título | Autor |
|-------------|--------------------------------|---------------------|
| 1. | Kika Superbruja* | Knister |
| 2. | Harry Potter* | J.K. Rowling |
| 3. | Don Quijote de la Mancha | Miguel de Cervantes |
| 4. | El niño con el pijama de rayas | John Boyne |
| 5. | Las crónicas de Narnia* | C.S. Lewis |
| 6. | Gerómimo Stilton* | Gerómimo Stilton |
| 7. | Memorias de Idhun* | Laura Gallego |
| 8. | Manolito Gafotas* | Elvira Lindo |
| 9. | El príncipe de la niebla | Carlos Ruiz Zafón |
| 10. | Campos de fresas | Jordi Serra i Fabra |



Libros más comprados

Literatura

| Nº de Orden | Título | Autor |
|-------------|--|--------------------------|
| 1. | El niño con el pijama de rayas | John Boyne |
| 2. | Un mundo sin fin | Ken Follett |
| 3. | El juego del ángel | Carlos Ruiz Zafón |
| 4. | Los hombres que no amaban a las mujeres | Stieg Larsson |
| 5. | El asombroso viaje de Pomponio Flato | Eduardo Mendoza |
| 6. | La catedral del mar | Ildelfonso Falcones |
| 7. | Los pilares de la tierra | Ken Follett |
| 8. | La sombra del viento | Carlos Ruiz Zafón |
| 9. | Un día de cólera | Arturo Pérez Reverte |
| 10. | La elegancia del erizo | Muriel Barbery |
| 11. | La bodega | Noah Gordon |
| 12. | Los girasoles ciegos | Alberto Méndez |
| 13. | Perdona si te llamo amor | Federico Moccia |
| 14. | Sin tetas no hay paraíso | Gustavo Bolívar |
| 15. | La apelación | John Grisham |
| 16. | La piedra redonda | Manuel F. Ramos |
| 17. | Los papeles de agua | Antonio Gala |
| 18. | El código da Vinci | Dan Brown |
| 19. | Te daré la tierra | Chufo Llorens |
| 20. | Un hombre en la oscuridad | Paul Auster |
| 21. | La hermandad de la buena suerte | Fernando Savater |
| 22. | Coltan: el dinero sucio de sangre, con sangre se limpia | Alberto Vázquez-Figueroa |
| 23. | El laberinto de la rosa | Titania Hardy |
| 24. | La décima sinfonía | Joseph Gelinek |
| 25. | La chica que soñaba con una cerilla y un bidón de gasolina | Stieg Larsson |



Libros más comprados

Infantil y juvenil

| Nº de Orden | Título | Autor |
|-------------|---------------|---------------------|
| 1. | Harry Potter* | J.K.Rowling |
| 2. | Amanecer | Stephenie Meyer |
| 3. | Crepúsculo | Stephenie Meyer |
| 4. | Brisingr | Christopher Paolini |
| 5. | Eclipse | Stephenie Meyer |

*Agrupados todos los libros de la saga

Otras materias

| Nº de Orden | Título | Autor |
|-------------|---|------------------|
| 1. | El secreto | Rhonda Byrne |
| 2. | La reina muy de cerca | Pilar Urbano |
| 3. | Gomorra: el viaje al imperio económico y al sueño | Roberto Saviano |
| 4. | La última lección | Jeffrey Zaslow |
| 5. | El diario de Ana Frank | Ana Frank |
| 6. | El encantador de perros | Cesar Millán |
| 7. | El pensamiento negativo | Risto Mejide |
| 8. | Ética para amador | Fernando Savater |
| 9. | Ensayo sobre la lucidez | José Saramago |
| 10. | Libro de cocina | - |



Autores

| Nº de Orden | Autor más leído |
|-------------|------------------------|
| 1. | Ken Follett |
| 2. | Carlos Ruiz Zafón |
| 3. | Ildefonso Falcones |
| 4. | John Boyne |
| 5. | Dan Brown |
| 6. | J.K. Rowling |
| 7. | Noah Gordon |
| 8. | Arturo Pérez Reverte |
| 9. | Isabel Allende |
| 10. | Matilde Asensi |
| 11. | Julia Navarro |
| 12. | Gabriel García Márquez |
| 13. | J.R.R. Tolkien |
| 14. | Stephenie Meyer |
| 15. | Paulo Coelho |
| 16. | Miguel De Cervantes |
| 17. | Patrick Süskind |
| 18. | Stephen King |
| 19. | Rhonda Byrne |
| 20. | Khaled Hosseini |
| 21. | Laura Gallego García |
| 22. | Almudena Grandes |
| 23. | Catherine Neville |
| 24. | Arthur Golden |
| 25. | Jorge Bucay |

| Nº de Orden | Autor más comprado |
|-------------|------------------------|
| 1. | John Boyne |
| 2. | Ken Follett |
| 3. | Carlos Ruiz Zafón |
| 4. | Stephenie Meyer |
| 5. | J.K. Rowling |
| 6. | Stieg Larsson |
| 7. | Eduardo Mendoza |
| 8. | Ildefonso Falcones |
| 9. | Arturo Pérez Reverte |
| 10. | Rhonda Byrne |
| 11. | Noah Gordon |
| 12. | Dan Brown |
| 13. | Muriel Barbery |
| 14. | Alberto Méndez |
| 15. | Federico Moccia |
| 16. | Gustavo Bolívar |
| 17. | Matilde Asensi |
| 18. | Antonio Gala |
| 19. | John Grisham |
| 20. | Pilar Urbano |
| 21. | Julia Navarro |
| 22. | Manuel F. Ramos |
| 23. | Fernando Savater |
| 24. | Khaled Hosseini |
| 25. | Gabriel García Márquez |

Los entornos de la lectura de libros

Dotación de libros en el hogar

Ha aumentado la media de libros por hogar, de los 174 de 2007 a los 185 libros de 2008. En el caso de que haya una persona lectora en el hogar la media sube hasta 240 libros, frente a los 94 que hay de media en los hogares de los no lectores. Al estudiar la medida por intervalos, se observa que un 8,1% de los hogares tiene como mucho 10 libros; un 33,9% tiene entre 11 y 50 libros; un 18,5% de 51 a 100 libros y un 34,5% superan los 100 libros.

Bibliotecas

La asistencia a bibliotecas o bibliobús ha aumentado durante 2008 hasta el 29,2%, alcanzando el 42,5% entre la población lectora, una tasa excepcionalmente alta. El *Barómetro* muestra como la visita a la biblioteca decrece con la edad: el 62,2% de los jóvenes de entre 14 y 24 años han acudido a una biblioteca, mientras que de la población de 25 a 34 años sólo el 35,1% asiste, porcentaje que disminuye hasta el 8,6% de los mayores de 65 años.

Cabe destacar que 9 de cada 10 entrevistados que han acudido a una biblioteca, lo han hecho a una pública, mientras que sólo un 15,7% eran bibliotecas universitarias.

La mayor parte de los entrevistados que acuden a una biblioteca lo hacen para consultar libros o tomarlos en préstamo (78,7%), mientras que un 28,3% va a estudiar o realizar trabajos y un 11,7% hace uso de medios audiovisuales (Internet o préstamo/consulta de Cds y DVDs).

Lectura de libros y otras lecturas

La lectura de periódicos tiene la tasa de lectura más alta, un 75,9%, seguida de la de libros con un 54,6%, la de revistas (46,8%) y la de cómics (13,4%). Sin embargo, un 9,9% de los entrevistados afirman no leer nunca.

Se observan diferencias en los hábitos de lectura en función del sexo. Así, los hombres leen en mayor medida que las mujeres periódicos y cómics, mientras que las mujeres leen más revistas y otras publicaciones mensuales.

La lectura e Internet

La población lectora presenta porcentajes superiores al total de la población en la posesión de ordenadores (81,1%), la conexión a Internet en el hogar (71,4%) y el uso de la misma (68,5%).

El 10,5% de la población en general lee o descarga literatura a través de Internet (12,6% entre los lectores) y un 9,2% participa en blogs o foros sobre libros o temas literarios (10,7% entre los lectores).

Un 11,2% de los usuarios de Internet compra libros a través de este medio (14,2% entre los lectores y un 3,7% entre los no lectores).

La búsqueda de información o documentación (86,8%) y el uso del correo electrónico (86,5%) son los principales usos que se hacen de este medio. A éstos les sigue la descarga de archivos (57,5%), la lectura de prensa / revistas digitales (56,7%) y la búsqueda de información sobre libros o temas literarios (48,7%).

Lectura y otros hábitos de ocio

Los españoles dedican una media diaria de 2,2 horas a ver la televisión. No obstante, esta cifra disminuye según aumenta el nivel de estudios y aumenta con la edad.

Un 6,6% de los entrevistados afirma haber visto algún programa relacionado con los libros en televisión mientras que un 7,3% declara seguir este tipo de programas a través de la radio.

En comparación con la población total, los lectores presentan un mayor apetito por otras aficiones como la música, el cine, el deporte e Internet. Asimismo, la lectura gusta más desde los 35 a los 54 años seguida de los que tienen entre 14 y 34.

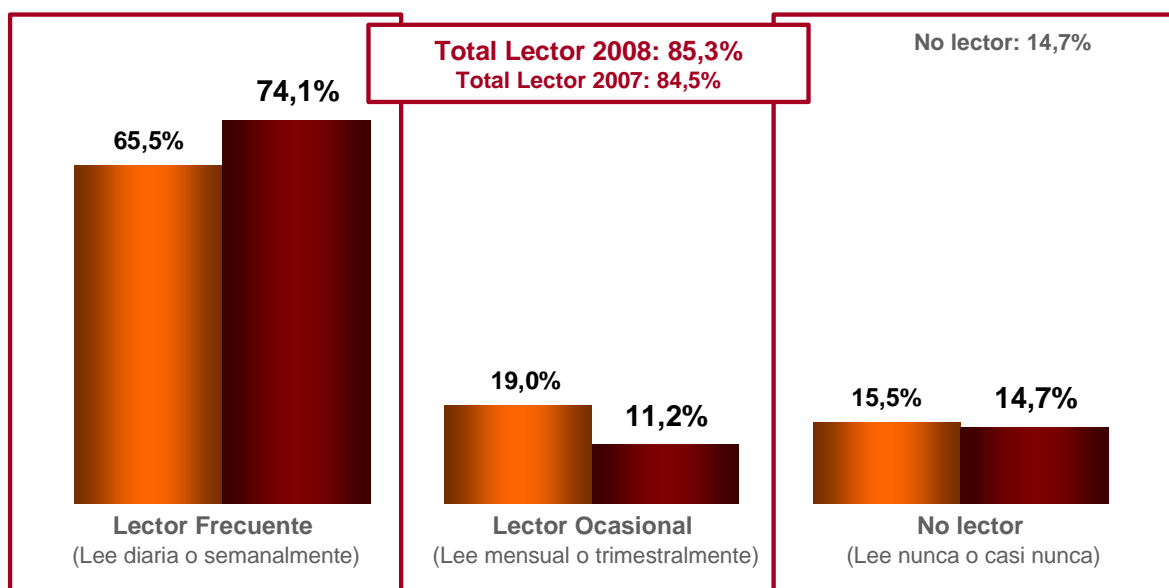
La lectura y los menores de 10 a 13 años

Este es el segundo año en el que se ha entrevistado a niños de 10 a 13 años, de los cuales el 85,3% se declaran lectores de libros (84,5% en 2007). Entre estos niños lectores un 74,1% lee libros semanal o mensualmente y un 11,2% lee alguna vez al mes o al trimestre.

Frecuencia de lectura de libros en menores (de 10 a 13 años)

¿Sueles leer libros en tu tiempo libre?

■ 2007 ■ 2008



Se observa una mayor tasa de lectura entre las niñas que entre los niños, igual que ocurre con la población de 14 años en adelante. (88,8% las niñas y 81,9% entre los niños entre 10 y 13 años).

Los niños lectores afirman haber leído una media de 9 libros en el 2008 (8,2 libros en 2007) y dedicar un promedio de 4,1 horas semanales a la lectura (aproximadamente 35 minutos al día).

Ocho de cada diez niños lectores afirman que les gusta leer y los hacen o bien por elección propia (56,2%) o porque se lo han recomendado (26,3%). Sólo dos de cada diez niños afirman leer por obligación, por estudios.

Más de la mitad de los niños lectores entre 10 y 13 años lee cómics o novelas gráficas, leyendo los niños (67,8%) algo más que las niñas (50%) este tipo de obras.

El 78,7% de los padres de estos niños lectores leen habitualmente y un 85,8% le han comprado o regalado libros a sus hijos durante el último año. Además, el 96,7% de estos niños afirma que en su colegio sus profesores les animan a leer.

El 73,9% han acudido al menos una vez a la biblioteca a lo largo del año, principalmente para el préstamo o consulta de libros (79,8%) o para estudiar o realizar trabajos (48,8%).

En 2008 ha aumentado el porcentaje de niños que leen en 2008, con un 98,8% (97,3% en 2007): el 37,6% leen periódicos, el 63,6% revistas y el 57% cómics. Asimismo, el 83,9% de estos niños son usuarios de Internet.

Los libros de *Kika Superbruja* de Knister y los de *Harry Potter* de J.K. Rowling son los libros más leídos por los niños de 10 a 13 años. Tal y como ocurrió el año anterior, destaca la aparición entre los libros más leídos de algún título destinado a un público más adulto, como es *El niño con el pijama de rayas* de John Boyne.

La Federación de Gremios de Editores de España (FGEE) viene realizando el *Barómetro de hábitos de lectura y compra de libros* trimestralmente desde el año 2001 para analizar el comportamiento de los ciudadanos españoles mayores de catorce años en materia de lectura y otros hábitos culturales. El presente estudio ha sido llevado a cabo por la empresa Conecta. Los resultados anuales se obtienen a partir de una muestra de 16.000 individuos:

-8.000 entrevistas aleatorias, 2.000 al trimestre, a la población en general mayor de 10 años, de ellas, 7.600 a mayores de 14 años y 400 a niños y niñas de entre 10 y 13 años

-12.102 entrevistas a lectores, 3.000 al trimestre, entrevistas a población lectora. 8.000 entrevistas específicamente dirigidas al universo de lectores (entrevistados que afirman leer, al menos, una vez al mes), otras 4.102 entrevistas a lectores obtenidas finalmente de la muestra aleatoria (3.775 entre los mayores de 14 años y 327 entre los de 10 a 13 años).

En España, la industria editorial mueve anualmente cerca de 4.000 millones de euros, un 0,7% del PIB, y da empleo, directo e indirecto, a más de 30.000 personas. Las 836 empresas editoriales agrupadas en la FGEE representan cerca del 95% del sector y a lo largo de 2007 editaron más de 358 millones de libros y una cifra próxima a los 70.000 títulos con una tirada media por ejemplar de más de 5.070 ejemplares.